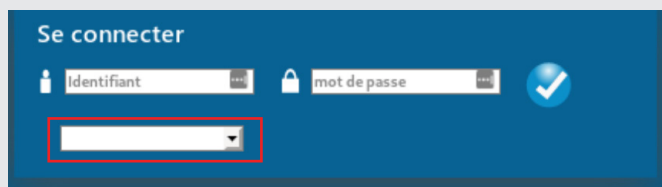


Retrouver l'ensemble des informations sur le wiki du Portail de santé PACA - <https://tutos.sante-paca.fr/>

01

### ENVIRONNEMENT

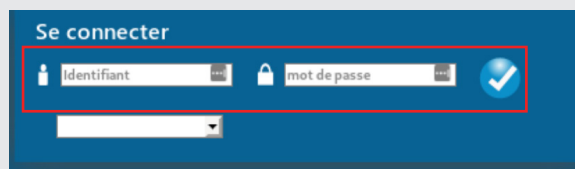
- Basculer en mode administrateur
- Basculer dans un environnement spécifique (ex. plan Blanc) :
- > Dans le menu déroulant, sélectionner l'environnement spécifique



02

### IDENTIFICATION (Signature lourde)

- > Saisir votre identifiant dans le champ login
- > Puis le mot de passe dans le champ password
- > Cliquer sur le bouton bleu Validation
- > Votre session est ouverte pour un délai paramétré par vos administrateurs



03

### AUTHENTIFICATION (Signature légère)

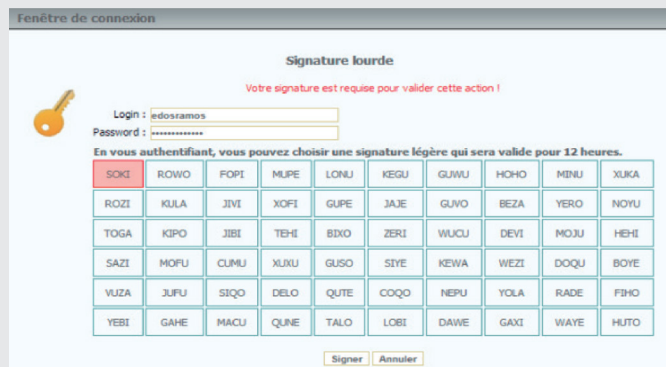


Pour des raisons de sécurité, cette signature légère n'est valable que sur un seul poste, elle n'est pas transposable sur le réseau informatique.

#### 3.1. Choix d'une signature légère

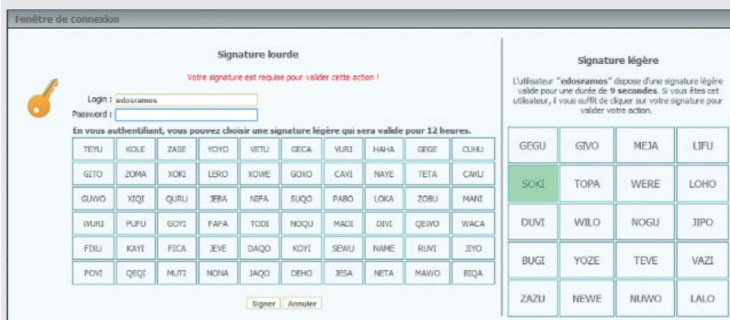
Lors de la première action nécessitant une authentification, une fenêtre apparaît

- > Login : saisir votre identifiant
- > Password : saisir votre mot de passe (signature lourde)
- > Bloc de vignettes : choisir une vignette à deux syllabes (signature légère)
- > Puis cliquer sur Signer



- Un compte à rebours affiche en rouge la durée de validité restante de votre signature d'authentification. (cf infra).

- Votre signature est associée à votre compte pour une durée de 12h ou 24h (paramétrable).



#### 3.2. Signer une action avec votre signature lourde

- Pour toutes les actions nécessitant une authentification, la fenêtre d'authentification apparaît.
- Dans la partie droite de la fenêtre, cliquer sur le mot de 4 lettres correspondant à votre signature légère pour la session en cours.
- En cas d'oubli, dans la partie gauche vous pouvez réappareiller votre identifiant comme 3.1.

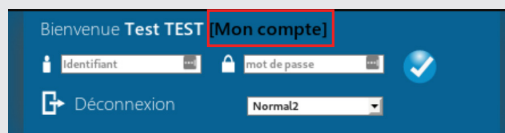
Retrouver l'ensemble des informations sur le wiki du Portail de santé PACA - <https://tutos.sante-paca.fr/>

04

## MODIFIER SON MOT DE PASSE

Nous vous recommandons fortement la saisie d'un mot de passe sécurisé, et vous invitons à lire cet article.

- Cliquer sur **Mon compte** en haut à droite



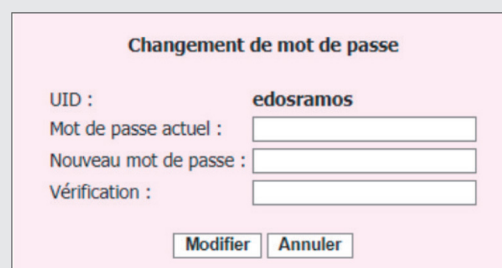
Bienvue Test TEST **Mon compte**

Identifiant mot de passe

Déconnexion Normal2

- Dans le formulaire de modification :

- > Saisir votre nouveau mot de passer
- > Confirmer le mot de passe
- > Cliquer sur **Modifier**



Changement de mot de passe

UID : edosramos

Mot de passe actuel :

Nouveau mot de passe :

Vérification :

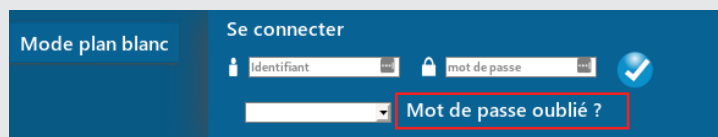
Modifier Annuler

05

## PERTE DU MOT DE PASSE

En cas de perte du mot de passe vous pouvez, au choix, selon paramétrage de votre TU :

- Faire appel à un administrateur du site
- Utiliser le formulaire de récupération de mot de passe
  - > Cliquer sur Mot de passe oublié
  - > Saisir son adresse mail (si paramétré pas vos administrateurs).



Mode plan blanc Se connecter

Identifiant mot de passe

Mot de passe oublié ?